

CASEC受験要領



受験期間：2025年3月10日（月）AM10：00～3月28日（金）AM10：00
※正規留学生の受験期間は2025年3月17日（月）10：00～3月28日（金）10：00

インターネットに接続されたパソコンで各自が受験するテストです。自宅や、高等学校等、試験に適した静かな環境で受験してください。24時間受験できますので、PCトラブルがあった際に対処できるよう、早めに受験し、受験期間内にテストを終了してください。また、CASECはキーボードで回答を入力します。受験前に時間をとってキーボードでの英語入力に慣れておきましょう。

CASECの動作環境

＜受験前の準備(★)＞でご自身の端末の動作環境チェックが行えます。**受験前に実施し条件を満たすか確認してください。**（以下「受験手順」参照）



OS	ブラウザ	その他の機能
Windows 10/11	Microsoft Edge 20以降 Google Chrome	JavaScript 使用可 cookie 使用可
mac OS 12以降	Safari Google Chrome	

CASEC問題構成と注意点




・リスニング問題はSection3と4です。Section1と2では音声は出ません。

問題構成	内容	解答形式	解答時間/問題数
Section 1	語彙の知識	4肢択一	1間につき60秒 / 16問
Section 2	表現の知識	4肢択一	1間につき90秒 / 16問
Section 3	リスニングでの 大意把握能力	4肢択一	1間につき60秒 / 17問
Section 4	具体情報の 聞き取り能力	ディクテーション (書き取り)	1間につき120秒/11問

◎リスニング問題がありますので、ヘッドフォンまたは静かな場所での受験をお勧めします。

受験手順

※実際に表示される画面とはデザインなど表示情報が異なる場合がございます。

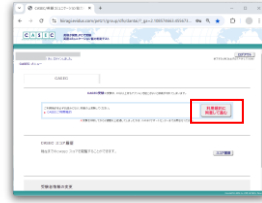
<p>所属団体専用のCASECサイトにアクセス</p>	<p>1. 下記のURLをクリック、またはWebブラウザのアドレスバーに入力し[Enter]キーを押す https://casec.evidus.com/doshisha/</p> <p>※こちらは貴団体専用のログインサイトになります。 CASEC公式サイト(https://casec.evidus.com)からのログインはできませんのでご注意ください。</p> 
<p>受験前の準備(★)</p>	 <p>2. 受験前に必ず「受験者ID・パスワードについて」(PDF)をご確認ください。 その後、【CASEC動作環境】を満たしているか確認の上、「受験前の3STEP」を確認。 なお、音声問題もありますので、ヘッドフォンまたはスピーカーを使用して受験することをお勧めします</p> <p>3. 準備ができれば「受験する」をクリック</p>
<p>ログイン</p>	 <p>4. 受験者ログイン画面で受験者ログイン情報を入力して「ログイン」をクリック</p> <div data-bbox="763 1647 1388 1875" style="border: 1px solid black; padding: 5px;"> <p>＜受験者ログイン情報＞</p> <p>受験者ID：入学前ID</p> <p>※「受験者ID・パスワードについて」のファイルを確認</p> <p>パスワード：生年月日8桁（半角数字） 例) 20xx年4月1日生まれの方→20xx0401</p> </div> <p>5. ログイン完了 次ページへ</p>

受験開始方法

6. CASEC利用規約を読み
チェックを入れ「同意する」
をクリック



7. 「利用規約に同意して
進む」をクリック

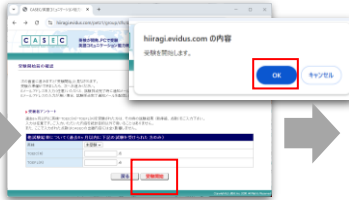


8. 「受験環境を満たしている
と診断されました」を
チェックし「次へ」をクリック



※初ログイン時および、規約内容が変更された場合にのみ、表示されます。

9. 「受験開始」をクリック
(アンケートの回答は任意です)
ウィンドウが表示されたら
「OK」をクリック



10. 「受験中のご注意」を
確認し「次へ」をクリック

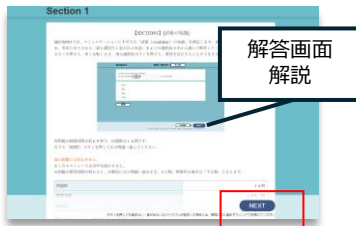


11. 「受験用の画面を
開く」をクリック



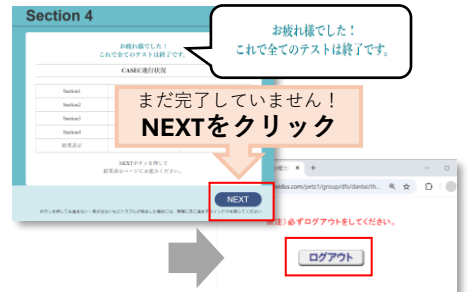
受験～終了

12. いよいよテスト開始です
解答画面についての説明を読み
「NEXT」を1回だけクリック



※前の問題には戻れません。
※「NEXT」を2回以上押すと問題が飛ぶ可能性がある
のでご注意ください。

13. 「お疲れ様でした！」の画面になったら
「NEXT」ボタンを押してログアウト画面へ
お進みください
その後「ログアウト」をクリックして画面を
閉じてください



※テスト結果は表示されません（入学後のみ確認可能）

トラブルについて

受験中にフリーズするなどトラブルが発生した場合、いったん全てのブラウザを閉じ、テストを中断してください。その後、再度ログインすると、“受験再開”ボタンが表示され、中断したところからテストが再開されます。

その他、音声がでない等のトラブルの対応については以下問い合わせ先にご連絡ください。

お問合せ先 ※英語テストの内容・操作/受験方法・トラブルについて

【株式会社教育測定研究所 CASECサポートセンター】（平日：10時～17時/土曜・日曜・祝日・年末年始を除く）

<https://casec-support.evidus.com/portal/ja/kb/casec-sc> 電話：03-6833-1347

※問合せをする場合は、ページ上部の「お問い合わせ」タブをクリックし、
お問い合わせ内容の欄に団体名とログイン時の受験者IDを入力してください。



◆上記以外に関する問い合わせ先（病気、負傷や障がい等により受験が困難な場合等）

同志社大学 全学共通教養教育センター事務室

TEL：075-251-4010（月～金：10時～11時30分、12時30分～17時/土日祝日を除く
ただし、3月28日（金）のみ9時～10時の問合せ可）

E-mail：ji-casec@mail.doshisha.ac.jp