

—CASEC受験要領—

CASEC(キャセック)は、次世代型の英語能力判定テストです。このテストの特徴は試験の途中で解答の正解・不正解にあわせて問題の難易度を変化させていくというところにあります。自分のレベルより低い問題や極端に高い問題を解かなくてよく、試験時間が短く、個々人のコミュニケーション能力をより精密に判定することができ、TOEIC や英検への目安もその場で分かります。

試験時間は約 40～50 分間です。テストは4つのセクションから構成されています。各セクション 250 点となっていて、1000 点満点となります。下記マニュアルに従いログインをし、セクションごとの説明をよく読んで、試験を行ってください。

▼受験手順

右の URL にアクセスしてください。 <https://casec.evidus.com/kyoto-econ/>

※こちらは貴団体専用のログインサイトになります。

CASEC 公式サイト(<https://casec.evidus.com>)からのログインはできませんのでご注意ください。



■CASEC 受験には、下記の条件を満たすパソコンが必要です

OS	ブラウザ (※)	その他の機能
Windows 8.1/10 ※1	Internet Explorer 11	JavaScript 使用可 cookie 使用可
	Google Chrome	
Macintosh OS 10.9以降	Windows 10 : Microsoft Edge 20以降	
	Safari 7.0以降 Google Chrome	

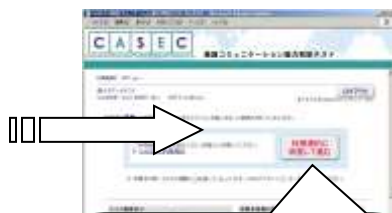
- ※1 「デスクトップ」モードでご利用ください。「Modern UI」ではご利用いただけません。
- ※タブレット型端末については動作対応しておりません。
- ※各ブラウザとともに、ベータ版の動作は保証しておりません。
- ※各ブラウザの動作に影響を与えるアドオンを組み込んだ場合の動作は保証しておりません。

①上記環境を満たしているかご確認の上、「受験前の3STEP」をご確認ください。
準備ができたら「受験する」をクリックしてください。



②「受験者ID」・「パスワード」は、下記の通り入力してログインしてください。

受験者 ID : 受験番号 + 21
 例) 受験番号 10001 ⇒ 1000121
パスワード: 生年月日 (8桁)
 例) 2002年 4月 1日 ⇒ 20020401



③「利用規約に同意して進む」をクリック。



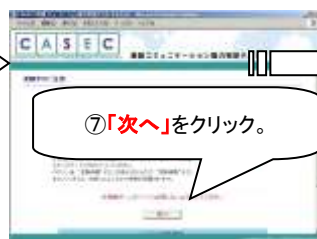
④ PC 環境に問題がなければ「受験環境を満たしていると診断された」の項目にチェックし、「次へ」をクリック。



⑤アンケートの回答は任意です。
(テスト結果には全く影響しません)



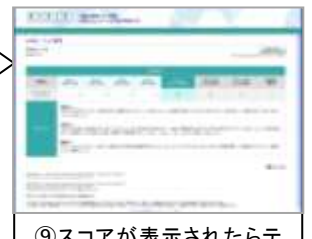
⑥ ここから「受験」が始まります。



⑦「次へ」をクリック。



⑧いよいよテスト開始です。



⑨スコアが表示されたらテストは、終了です。

お問合せ先: 株式会社教育測定研究所 CASEC サポートセンター
 (平日: 10 時～17 時/土日祝日・年末年始除く)
 問い合わせフォーム: <http://casec.evidus.com/inquiry/>
 ※お問合せ時は、団体名と受験者 ID を必ずお知らせください。