

CASECスコアレポート印刷方法



スコアレポートについて

CASECでは3種類のスコアレポートを印刷することができます。

※スコアレポートを閲覧する場合はPDF閲覧ソフトが必要です。

★CASEC Official Score Report




各セクションのスコアが記載されたスコア証明書です。

★CASEC Official Score Report (Performance Feedback)



スコアに加え今後の学習に役立てられるアドバイスなどが記載された詳細なスコアレポートです。

★CASEC CAN-DO Report



Section別、場面別で英語を用いてできること、現状の能力を、より具体的に把握できます。

スコアレポート閲覧手順

※実際に表示される画面とはデザインなど表示情報が異なる場合がございます。

所属団体専用のCASECサイトにアクセス

1. 下記のURLをクリック、またはWebブラウザのアドレスバーに入力し[Enter]キーを押す
<https://casec.evidus.com/sswc/>

ログイン

2. 画面の右下の「履歴閲覧」ボタンをクリック 3. 受験時の受験者IDとパスワードを入力して「ログイン」をクリック



<受験者ログイン情報>

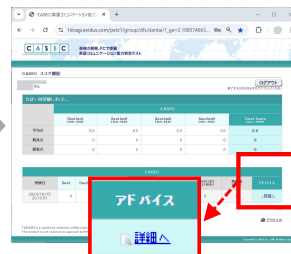
【新入生】受験者 ID : 受験番号
【新2年生】受験者 ID : 学籍番号
【新入生/新2年生共通】パスワード : 西暦生年月日 (8桁)
(例) 2006年4月1日生まれ⇒20060401

スコアの確認

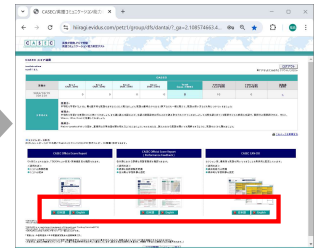
4. ⑤画面中央下の「スコア履歴」をクリック



5. 過去に受験した履歴が表示されます
アドバイス欄「詳細へ」をクリック



6. 各レポートの「日本語」または「English」を選択しクリック
レポートをダウンロードし印刷できます



お問合せ先 ※英語テストの内容・操作/受験方法・トラブルについて

【株式会社教育測定研究所 CASECサポートセンター】 (平日: 10時~17時/土曜・日曜・祝日・年末年始を除く)

<https://casec-support.evidus.com/portal/ja/kb/casec-sc>

※問合せをする場合は、団体名とログイン時の受験者IDを伝えてください。

