

CASEC受験要領



CASECについて

CASEC(キャセック)は、「株式会社教育測定研究所」が開発・運営を行っている英語コミュニケーション能力判定テストです。このテストの特徴は試験途中で解答の正解・不正解にあわせて問題の難易度を変化させていくというところにあります。自分のレベルより低い問題や極端に高い問題を解かなくてよく、試験時間が短く、個々人のコミュニケーション能力をより精密に判定することができ、TOEICや英検の目安もその場で分かります。試験時間は約40~50分間です。テストは4つのセクションから構成されています。各セクション250点となっていて、1000点満点となります。下記手順に従いログインをし、セクションごとの説明をよく読んで、試験を行ってください。

CASECの動作環境

<受験前の準備(★)>でご自身の端末の動作環境チェックが行えます。**受験前に実施し条件を満たすか確認してください。**(以下「受験手順」参照)



OS	ブラウザ	その他の機能
Windows 10/11	Microsoft Edge 20以降 Google Chrome	JavaScript 使用可 cookie 使用可
mac OS 12以降	Safari Google Chrome	

CASEC問題構成と注意点




・リスニング問題はSection3と4です。Section1と2では音声は出ません。

問題構成	内容	解答形式	解答時間/問題数
Section 1	語彙の知識	4肢択一	1間につき60秒 / 16問
Section 2	表現の知識	4肢択一	1間につき90秒 / 16問
Section 3	リスニングでの 大意把握能力	4肢択一	1間につき60秒 / 17問
Section 4	具体情報の 聞き取り能力	ディクテーション (書き取り)	1間につき120秒/11問

◎リスニング問題がありますので、ヘッドフォンまたは静かな場所での受験をお勧めします。

受験手順

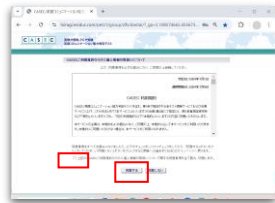
※実際に表示される画面とはデザインなど表示情報が異なる場合がございます。

<p>所属団体専用のCASECサイトにアクセス</p>	<p>1. 下記のURLをクリック、またはWebブラウザのアドレスバーに入力し[Enter]キーを押す https://casec.evidus.com/tokiwa/</p> <p>※こちらは貴団体専用のログインサイトになります。 CASEC公式サイト(https://casec.evidus.com)からのログインはできませんのでご注意ください。</p> 
<p>受験前の準備(★)</p>	 <p>2. 受験前の準備として「環境チェック」「CASECガイドツアー」「受験の流れ」を確認する</p> <p>3. 準備ができたなら「受験する」をクリック</p>
<p>ログイン</p>	 <div style="border: 1px solid black; padding: 10px; margin-top: 10px;"> <p><受験者ログイン情報></p> <p>受験者ID : 25+受験番号 受験番号の前に「25」を付けてください。 例) 受験番号XXXXXXXXの場合→25XXXXXXXX</p> <p>パスワード : 生年月日4桁(半角) 例) 4月1日生まれの方→0401</p> </div> <p>4. 受験者ログイン画面で受験者ログイン情報を入力して「ログイン」をクリック</p> <p>5. ログイン完了 次ページへ</p>

受験手順（続き） ※実際に表示される画面とはデザインなど表示情報が異なる場合がございます。

受験開始方法

6. CASEC利用規約を読み
チェックを入れ「同意する」
をクリック



7. 「利用規約に同意して
進む」をクリック

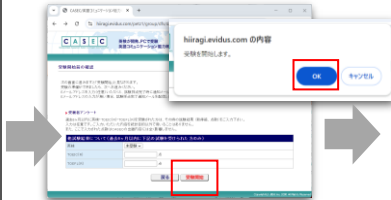


8. 「受験環境を満たしている
と診断されました」をチェック
し「次へ」をクリック

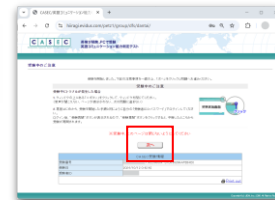


※初回ログイン時および、規約内容が変更された
場合にのみ、表示されます。

9. 「受験開始」をクリック
(アンケートの回答は任意です)
ウィンドウが表示されたら
「OK」をクリック



10. 「受験中のご注意」を
確認し「次へ」をクリック



11. 「受験用の画面を
開く」をクリック




受験～終了

12. いよいよテスト開始です
解答画面についての説明を読み
「NEXT」をクリック



※前の問題には戻れません。

13. 「お疲れ様でした！」の画面になったら
「NEXT」ボタンを押してスコアが表示されたこと
を確認してください
その後「ログアウト」をクリックして画面を閉じて
ください



※「このページを印刷する」をクリックするとスコアの印刷ができます。

トラブルについて

受験中にフリーズするなどトラブルが発生した場合、いったん全てのブラウザを閉じ、テストを中断してください。

その後、再度ログインすると、“受験再開”ボタンが表示され、中断したところからテストが再開されます。

その他、音声が出ない等のトラブルの対応については以下問い合わせ先にご連絡ください。

お問合せ先 ※英語テストの内容・操作/受験方法・トラブルについて

【株式会社教育測定研究所 CASECサポートセンター】（平日：10時～17時/土曜・日曜・祝日・年末年始を除く）

<https://casec-support.evidus.com/portal/ja/kb/casec-sc>

※問合せをする場合は、**団体名とログイン時の受験者IDを伝えてください。**

