

話せる自分を再確認！
初級者でも答えやすい
新しいスピーキングテスト



WEB

詳しくはホームページをご覧ください
<https://cscs.page.link/pr1>



英会話 初・中級者の方こそ、CASEC SPEAKINGの定期的な受験がおすすめ！

おすすめ！

理由 1

レポートにはレベルアップのヒントがたくさん！効率的なスキルアップに繋げよう！

おすすめ！

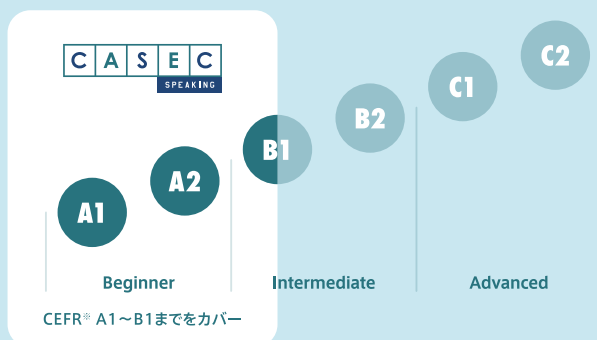
理由 2

シチュエーションは日常会話が中心！
自分が英語を話す状況がイメージしやすい！

おすすめ！

理由 3

今までなかった「自分にもできる！」を実感できるテスト！



日本人の多くはCEFR* A1～A2の初級者レベルといわれています。

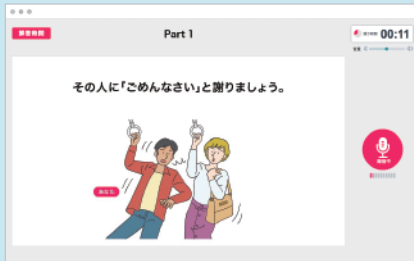
CASEC SPEAKINGはその層にフォーカスしたテストとして開発された、英会話の初心者から中級者が受験しやすい、実力アップが実感できるテストです。

*「CEFR (セフアル)」とは、欧州で広く使われている言語能力を示す国際指標で、外国語の習熟度を A1 から C2 までの 6 段階で表しています。

問題構成

ウォームアップから始まるテスト構成！ 全6パート 合計20～25分の問題につぎつぎ答えてみよう！

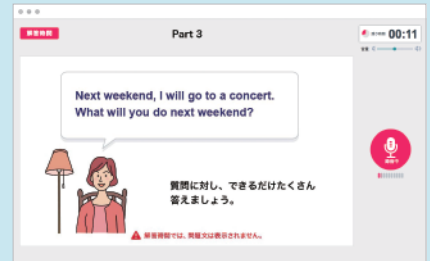
- シチュエーションは英会話の臨場感が感じられる場面が中心。日常会話による対話形式で構成されています。
- 試験時間は最大25分、問題数6パート/13問、スコア[0～200点+CEFR]で評価、指示文は日本語です。



Part 1 定型文応対



Part 2 短い質問に答える



Part 3 自分の好み、予定や過去の活動を伝える



Part 4 ロールプレイ



Part 5 描写説明



Part 6 自分の意見を述べる

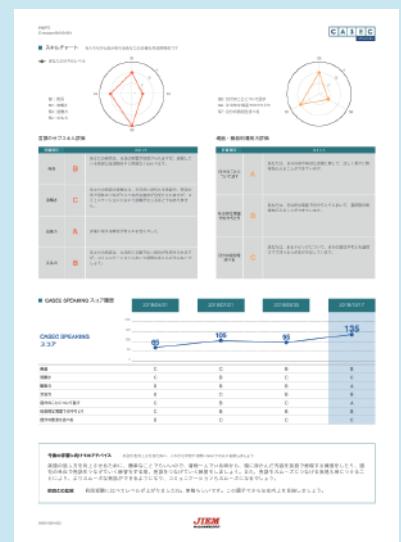
スコアレポート

スキル別のレベル判定や コメントで成果を実感！ 次の学習につながります！

- スキルアップに役立つ情報が充実。受験後5営業日程度でオンラインでスコアレポートが取得できます。
- 特別なトレーニングを受けた英語ネイティブの採点者が採点を行ないます。



スコアレポート 表面



スコアレポート 裏面

利用方法

CASEC SPEAKINGは、団体でのみご利用いただけます。

- 1 オンライン接続したPC&マイク付きのイヤホン/ヘッドセットでログインして受験
- 2 受験後、5営業日程度で登録したメールアドレスに採点完了の通知が来ます
- 3 受験画面にログインして試験結果を確認、スコアレポートをダウンロード

受験環境

OS/ブラウザ Windows および Mac の Google Chrome 最新版
デバイス マイク付きイヤホンやヘッドセット

©各OS・ブラウザのバージョン情報については、CASEC SPEAKING公式サイト (<https://cscs.page.link/pr1>) の「動作環境」でご確認ください。

お申し込み・お問い合わせ